ESCUELA PEDRO ANTONIO TEJOS – PELLINES DOS.
EDUCADORA DE PÁRVULOS: VERÓNICA RODRÍGUEZ RODRÍGUEZ PRE KINDER Y KINDER.

Numeración: conteo

Nombre:…….

Colorea las imágenes según la cantidad que indica el número.

1 - 2 - 3



2



3

1

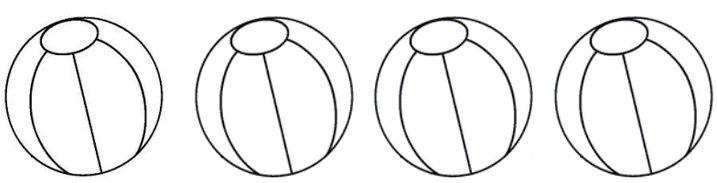

2



3

ESCUELA PEDRO ANTONIO TEJOS – PELLINES DOS.
EDUCADORA DE PÁRVULOS: VERÓNICA RODRÍGUEZ RODRÍGUEZ PRE KINDER Y KINDER.

Nombre:…….

Colorea los números

Grafica en cada cuadro el número correspondiente, siguiendo el trazo.



ESCUELA PEDRO ANTONIO TEJOS – PELLINES DOS.
EDUCADORA DE PÁRVULOS: VERÓNICA RODRÍGUEZ RODRÍGUEZ PRE KINDER Y KINDER.

Nombre:……..

• Conocer la noción del número 1. Contar los muñecos que hay dibujados.
• Repasar el trazo del número 1 y reseguirlo siguiendo la pauta.



Un consejo: El niño o la niña puede rellenar los números 1 de tamaño grande con la plastilina. Así interiorizará mejor su grafismo. Buscará partes en su cuerpo que solamente sean "1".

• Conocer la noción del número 2. Contar las caritas.
• Repasar el trazo del número 2 y reseguirlos siguiendo la pauta.

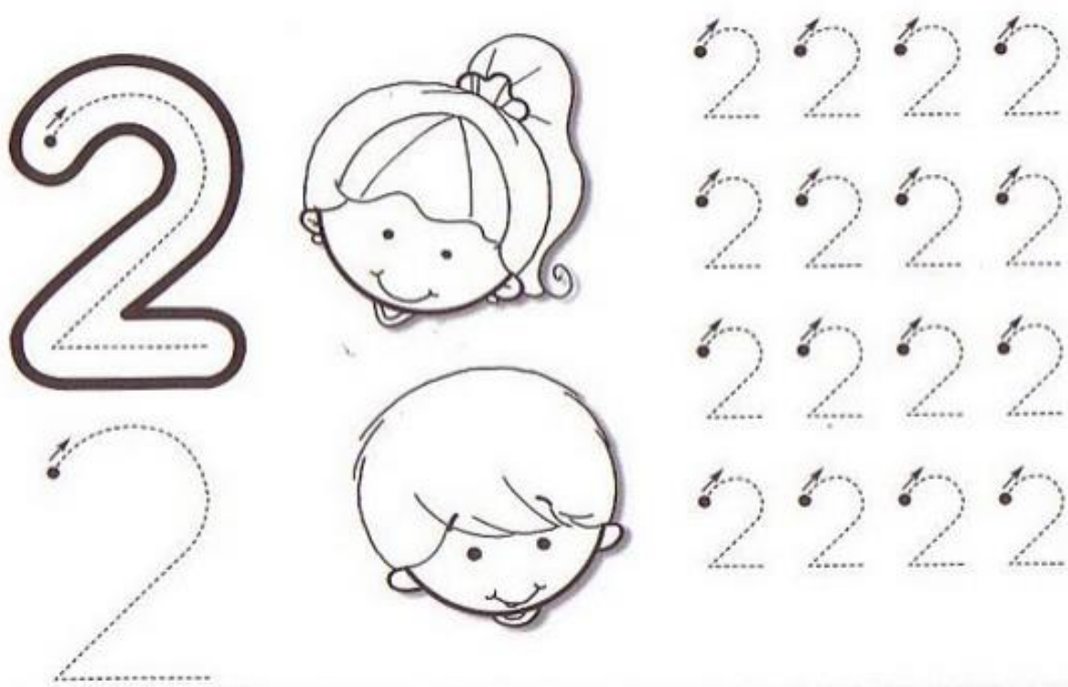

Un consejo: El niño o la niña puede rellenar los números 2 de tamaño grande con plastilina, así interiorizará mejor su grafismo. Buscará partes en su cuerpo que sean 2 (pares).

Nombre:……

• Conocer la noción del número 3. Contar las flores.
• Repasar el trazo del número 3 y reseguirlos siguiendo la pauta.



Un consejo: El niño o la niña puede rellenar el número 3 de tamaño grande con bolitas de papel de seda.

Dibuja elementos según te indica el número.

1 **2**

3