ESCUELA PEDRO ANTONIO TEJOS- PELLINES DOS
EDUCADORA DE PÁRVULOS : VERÓNICA RODRÍGUEZ R. PRE KINDER Y KINDER

Nombre:…….

Motricidad Fina

## ACTIVIDAD 1

### ESTRELLITA ¿DÓNDE ESTÁS?

Coloca en el círculo plasticina del color que quieras, y con tus dedos esparce la masa por toda la estrellita.



ESCUELA PEDRO ANTONIO TEJOS- PELLINES DOS
EDUCADORA DE PÁRVULOS : VERÓNICA RODRÍGUEZ R. PRE KINDER Y KINDER

Nombre:……..

ACTIVIDAD 2

NECESITO UN CORTE DE PELO...

Utilizando las tijeras, córtale el pelo al amigo siguiendo las líneas



Nombre:…….

ACTIVIDAD 3

CON UN SOLO DEDITO

Con tu dedito índice, mánchalo con un poco de tempera y estámpalo en cada círculo del búho.

Nombre:……

## ACTIVIDAD 4

### RING RING SE CORTÓ EL TELÉFONO

Con plasticina, realiza el cable del teléfono que fue cortado, recuerda seguir el mismo modelo.

Nombre:…….

ACTIVIDAD 5

¡¡SE ME PERDIÓ MI PELOTA!!

Diluye un poco de témpera en agua y utilizando un gotario, coloca una gota en cada círculo para ayudar al niño a alcanzar su pelota

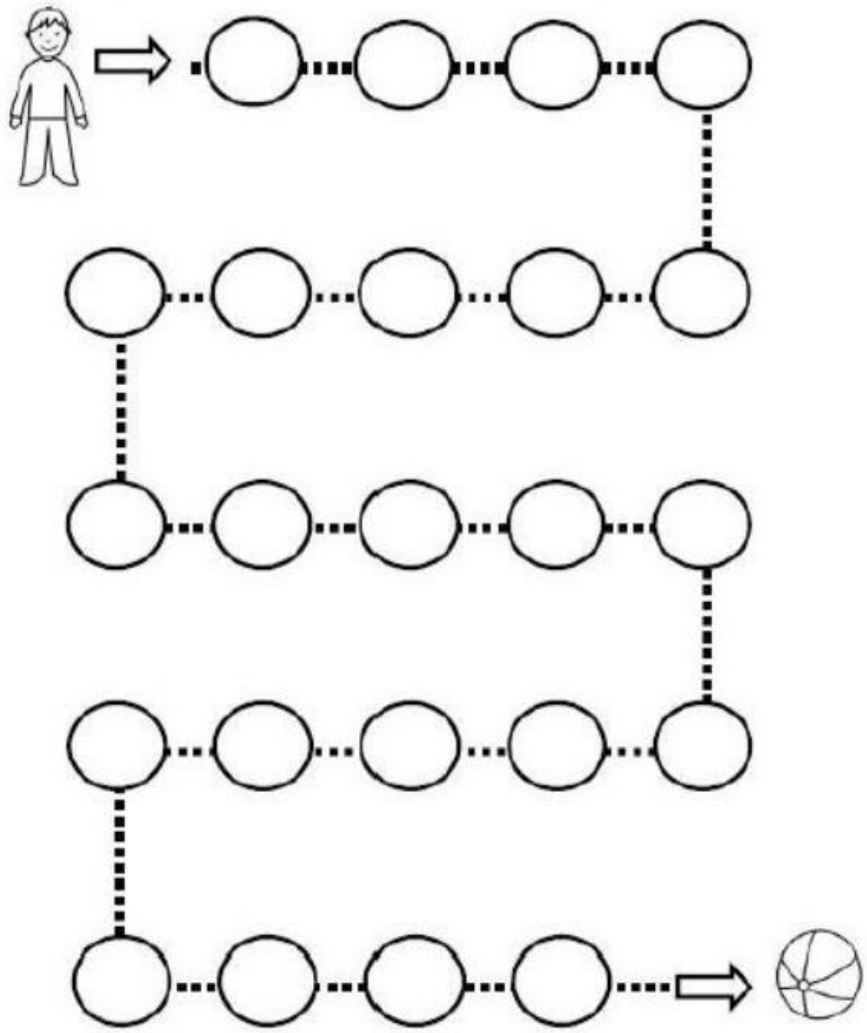

Nombre:…….

ACTIVIDAD 6

NADAREMOS, EN EL MAR, NADAREMOS

Utilizando lápiz scripto, rellena al pez haciendo muchos puntitos, ¡recuerda usar muchos colores!

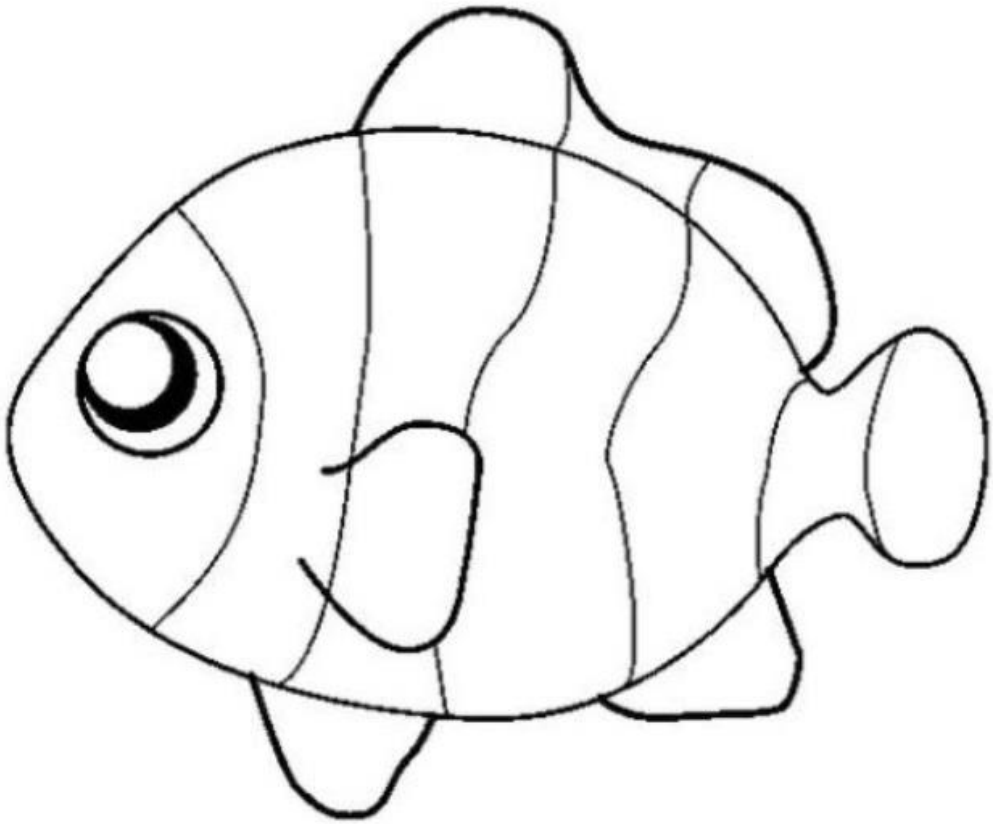

Nombre:…….

## ACTIVIDAD 7

### RELLENAMOS CAMINITOS

Con papel lustre, papel de revista/diario o cualquier papel que tengas a mano, córtalos con tus deditos y rellena los caminitos pegándolos con pegamento.

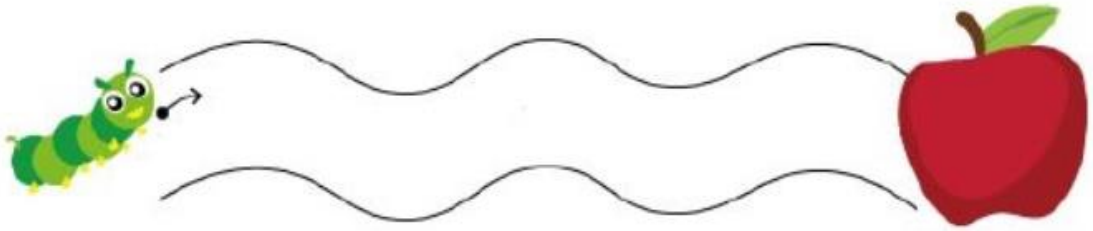



Nombre:…….

ACTIVIDAD 8

FLOR, FLOR, QUE LINDA FLOR

Utilizando una aguja punta roma, pincha cada puntito negro de la flor, es importante colocar goma eva o plumavit debajo del dibujo para que no se rompa.



Nombre:……

## ACTIVIDAD 9

### SACO UNA MANITO Y LA HAGO BAILAR

Píntate las manos con tempera de colores y estámpalas en la hoja



Nombre:……

## ACTIVIDAD 10

### LA ABEJITA ZUM, ZUM, ZUM, ZUM

Utilizando lápices cera, traza los caminos de las abejitas