ESCUELA PEDRO ANTONIO TEJOS
PELLINES DOS – EMPEDRADO

Conozcamos la vocal O – o

Colorea la vocal O - o y el oso.



Educadora de Párvulos
Valeria Loyola Muñoz

Colorea las letras siguiendo el orden de las líneas y luego encierre en un circulo el elemento que inicien con la misma letra O - o

Educadora de Párvulos
Valeria Loyola Muñoz

ESCUELA PEDRO ANTONIO TEJOS
PELLINES DOS – EMPEDRADO

Sigue la flecha para escribir la vocal "o", luego colorea la imagen.

Observa atentamente y sigue los caminos para formar la vocal o

Transcribe las letras O - o

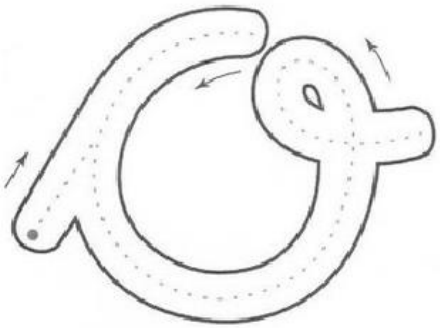

OSITO

osito

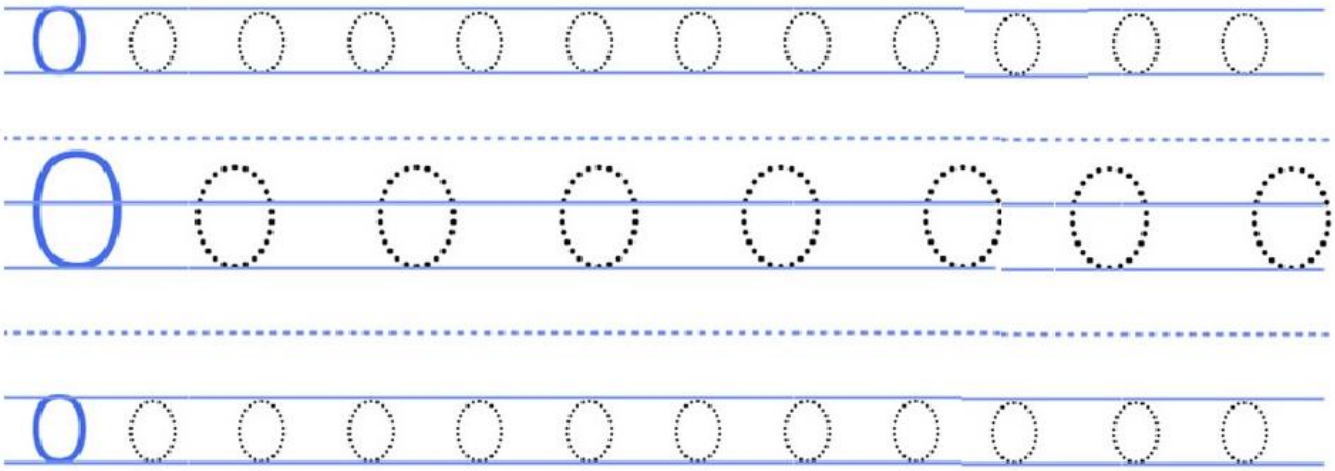

Educadora de Párvulos
Valeria Loyola Muñoz

Encuentra las O – o en la oveja y coloréalas de color amarillo







Educadora de Párvulos
Valeria Loyola Muñoz

Buscar en diarios y/o revistas objetos que comiencen con la vocal o, luego pegarlos en el cuadro.

Buscar en diarios y/o revistas la vocal O - o. Luego pégalas en el cuadro.

Educadora de Párvulos
Valeria Loyola Muñoz